



デンマーク アンブ社製

ヘッドウェッジ 取扱説明書

T0166-01-2008.12.12

【警告】

◆ヘッドウェッジは、医師の指導のもと、この治療法について十分な教育・訓練を受けた方だけが使用できます。医師の指示を受けずにヘッドウェッジを使用した場合、非可逆性の損傷を患者さんに与える可能性があります。

【禁忌・禁止】

◆再使用しないでください。

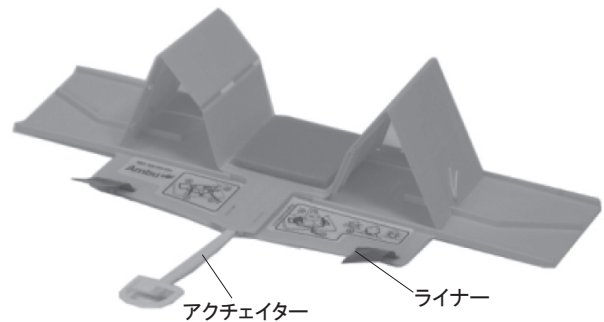
【形状・構造及び原理等】

1. 構成

本体×1、ストラップ×2

2. 原理

頸椎や脊髄の保護や損傷を防止するため、頭部をヘッドウェッジに固定することで、頭頸部を中央位置に維持し、左右に曲ることのないようにします。同時に脊髄のひねりや圧迫による生理学的な損傷、虚血性の損傷が脊髄に加わることを防ぎます。



【使用目的、効能又は効果】

損傷した身体部位を固定するために用いる器具。

【操作方法又は使用方法等】

ヘッドウェッジ（ヘッドイモバイザ）は、患者さんの頭部固定のためにバックボードとともに使用されます。バックボードへの装着、患者さんへの装着も簡単に素早く行えます。


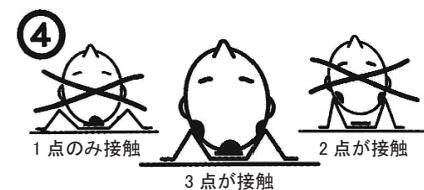
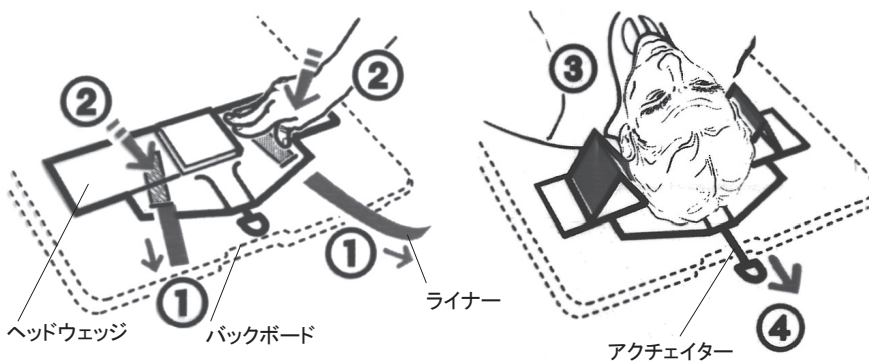
<操作方法>

- ①ヘッドウェッジをバックボードに固定します。赤いライナーを引き抜くとテープにより接着されます。
- ②上からよく押さえ、ヘッドウェッジをバックボードにしっかりと貼り付けます。
- ③患者さんの頭部をヘッドウェッジに乗せます。
- ④白いアクチェイターを引き、頭部が3点でヘッドウェッジに固定されるようにサイズを調整します。このアクチェイターを上を引き上げながら戻せば、サイズの再調整も可能です。
- ⑤付属のストラップで患者さんの頭部と頸部を固定します。



ヘッドウェッジ バックボード

注意：1点のみ、あるいは2点での接触は不可。3点で接触するようにサイズを調節してください。





【使用上の注意】

- ◆患者さんに使用する前に、ヘッドウェッジを使用するための臨床的な教育・トレーニングを十分に受けてください。また、ヘッドウェッジの取扱方法について、本書を十分に読み、よく理解しておいてください。
- ◆ここに記載されている内容はガイドラインです。医学的な処置について定義しているものではありません。使用においては医師の指導・指示に従ってください。

【貯蔵・保管方法及び使用期間等】

保管環境温度：－40～＋70℃

使用環境温度：－5～＋50℃

【保守・点検に係る事項】

ヘッドウェッジはディスプレイのため、使用後は廃棄してください。

【包装】

10個入り：(本体×1、ストラップ×2) × 10個 / 袋

100個入り：{(本体×1、ストラップ×2) × 10個 / 袋} × 10個 / 箱

【製造販売業者及び製造業者の氏名又は名称及び住所等】

製造販売業者の名称：アイ・エム・アイ株式会社

住所：〒343-0824 埼玉県越谷市流通団地3-3-12

TEL：048-988-4411 (代)

輸入先国名：デンマーク、中国

製造業者名：アンブ社 (Ambu A/S)

作成日：2008年12月12日



カタログやデモなどのご要望は… Eメール support@imimed.co.jp ホームページ <http://www.imimed.co.jp>
本社/埼玉県越谷市流通団地3-3-12 〒343-0824 直048(988)4411(代) ・札幌/011(787)9010 ・仙台/022(392)6820 ・埼玉/048(988)4422
東京/03(5246)9461 ・府中/042(580)4410 ・横浜/045(534)1155 ・静岡/054(255)1278 ・東海/0532(34)1012 ・大阪/06(6385)5205
神戸/078(579)8250 ・奈良/0744(24)6522 ・岡山/086(803)5510 ・香川/087(840)7066 ・福岡/092(473)1871